

# 学内FREESPOT2の利用方法

WPA(Wi-Fi Protected Access)

自由にネットワークを利用できる FREESPOT2(無線 LAN アクセスポイント)を設置しました。

FREESPOT2 に接続すると、学外ネットワークへ直接接続されます。

FREESPOT2 の利用は無料です。

## ☆設置場所

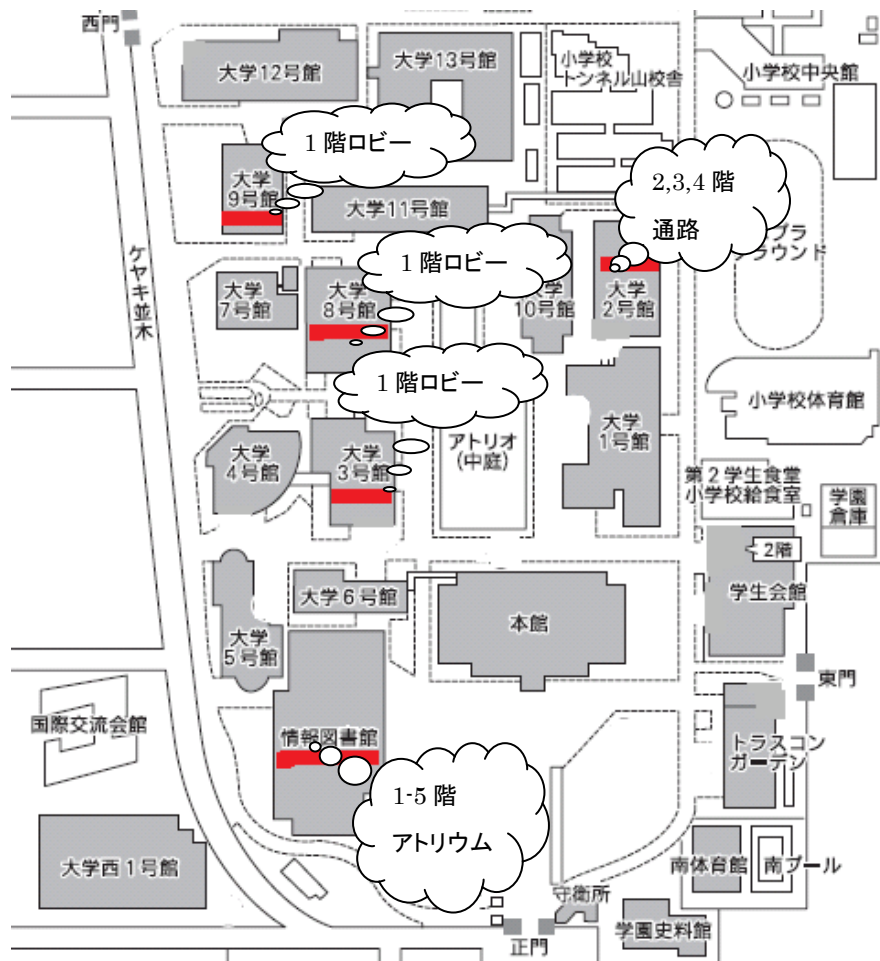
情報図書館 1 階から 5 階のアトリウム、プラネット

2 号館 2、3、4階の通路

3 号館 1 階中央付近

8 号館 1 階中央付近

9 号館 1 階中央付近



## 利用可能時間

- ・月曜から土曜の 8 時から 19 時まで(図書館は図書館開館時間内)
- ・利用時間は 2 時間です(2 時間単位で延長可能)

## ☆利用方法

無線 LAN に接続後、携帯電話のメールアドレスに ID とパスワードをお送りします。  
この ID とパスワードを設定することで 2 時間無線 LAN を利用できます。

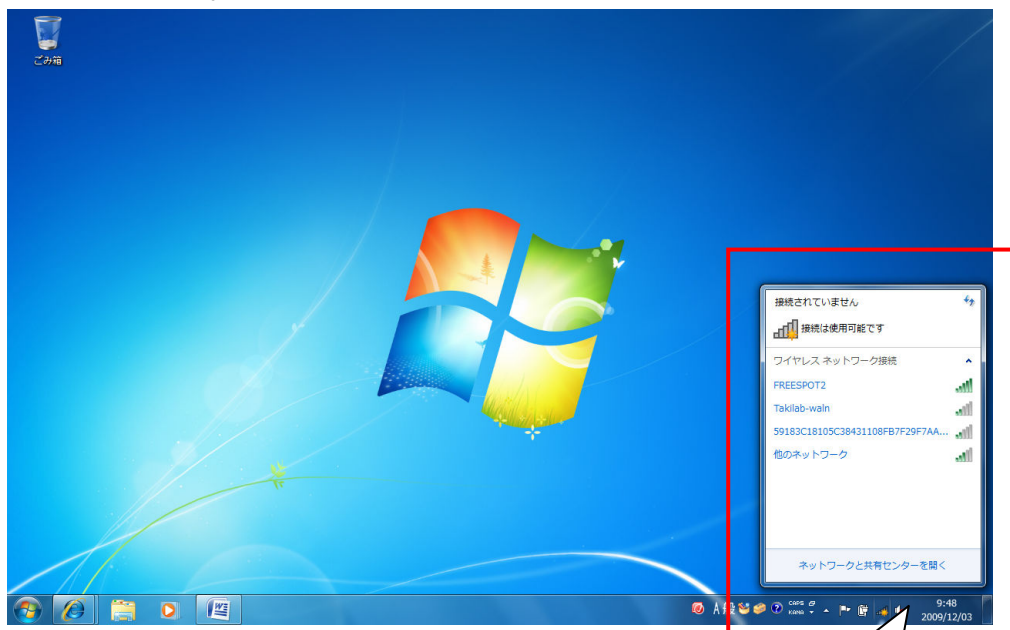
・無線 LAN の設定

- SSID が FREESPOT2 のアクセスポイントを選択し、接続を選択
- ネットワークキー (WPA) に SEIKEI08

## 無線 LAN の設定

### ☆Windows 7

画面右下のワイヤレスボタンをクリックし、表示された FREESPOT 2 をクリックする。



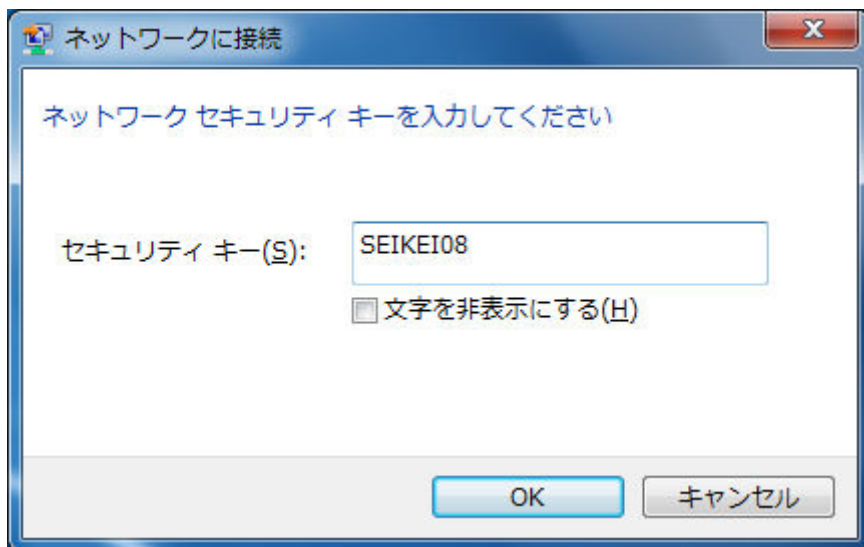
接続ボタンをクリックする。



### ワイヤレスボタンが無効の場合

スタート  
↓  
コントロールパネル  
↓  
ネットワークとインターネット  
↓  
ネットワークに接続  
↓  
ネットワークキーを入力する画面が表示

ネットワークセキュリティキーを入力:SEIKEI08 (半角大文字)



接続を確認



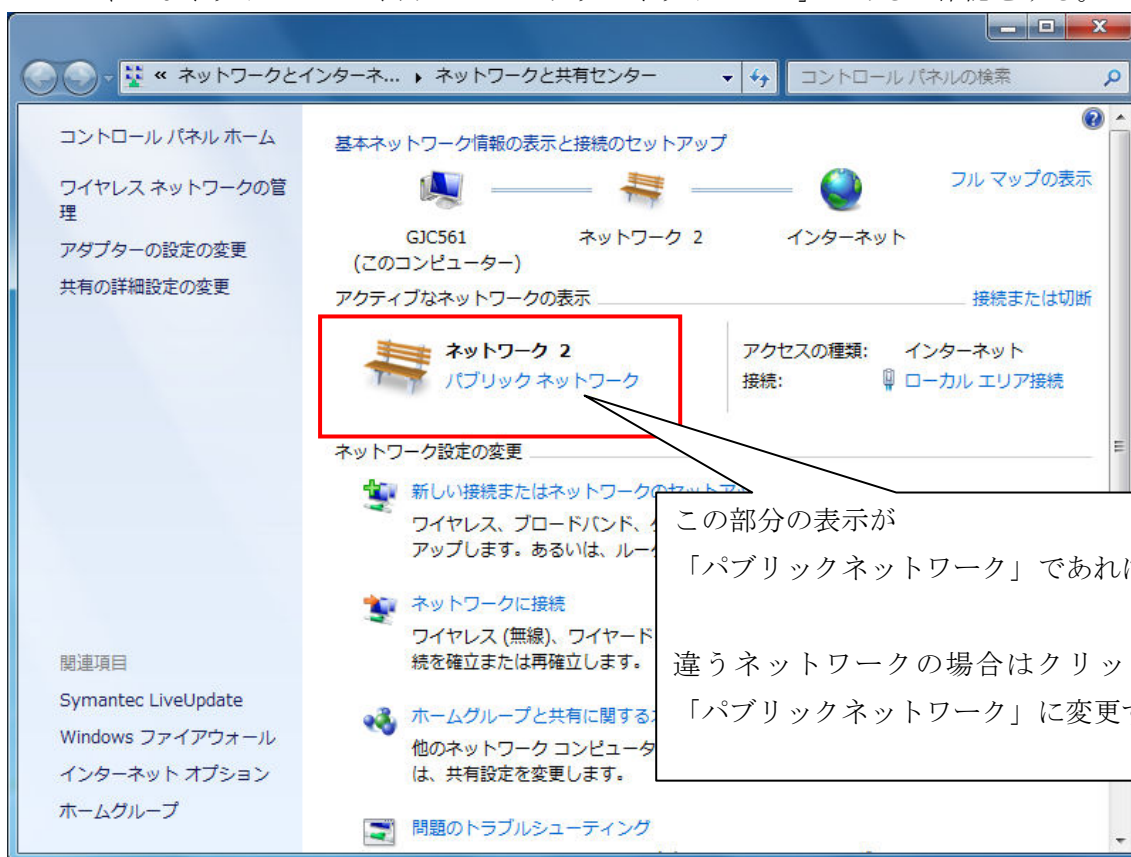
接続後、ブラウザを開いて認証を行う

※インターネットに接続する際、以下の画面が出るので「パブリックネットワーク」を指定する。



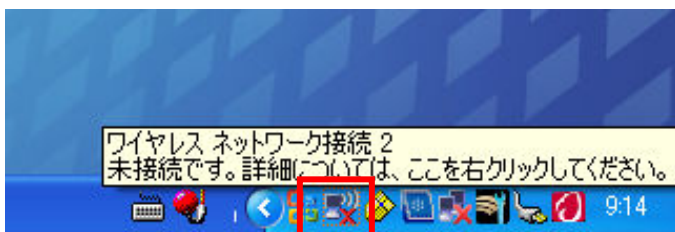
※パブリックネットワークを選択する画面が出なかった場合の確認方法

スタートボタン → コントロールパネル → ネットワークの状態とタスクの表示 → アクティブなネットワークの表示が「パブリックネットワーク」であるか確認をする。

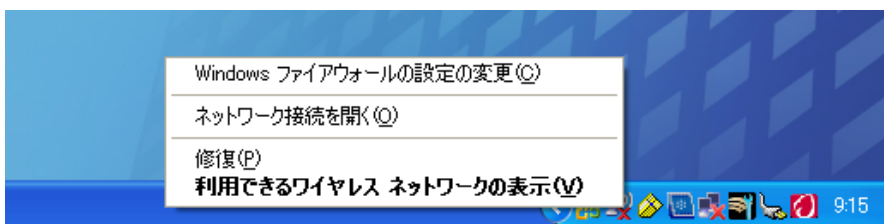


## ☆Windows XP

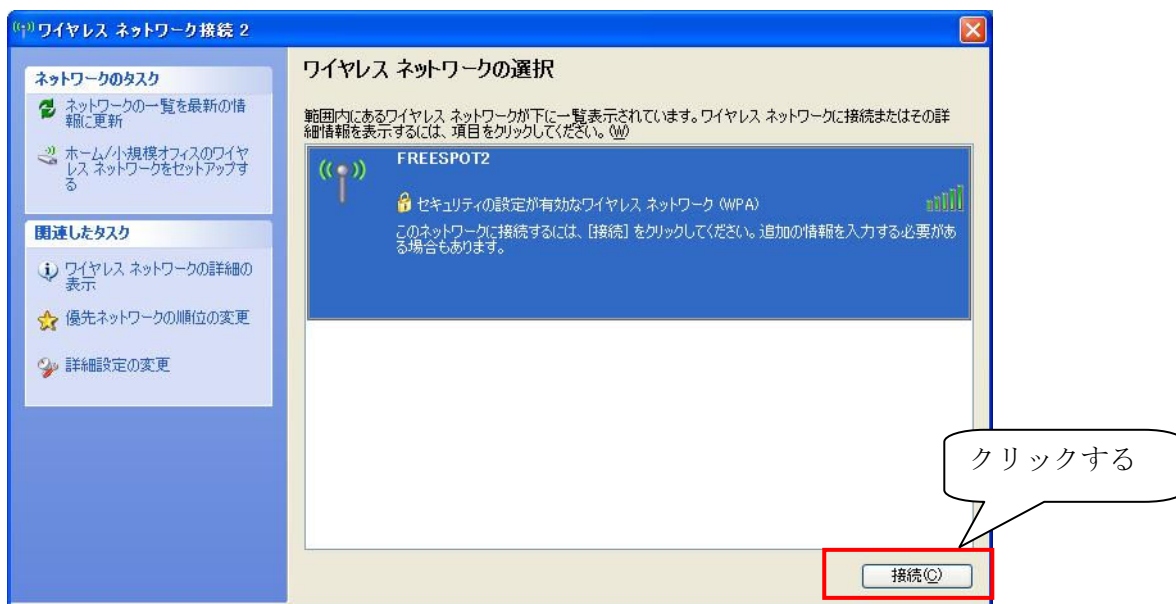
画面右下のワイヤレスボタンを右クリックする。



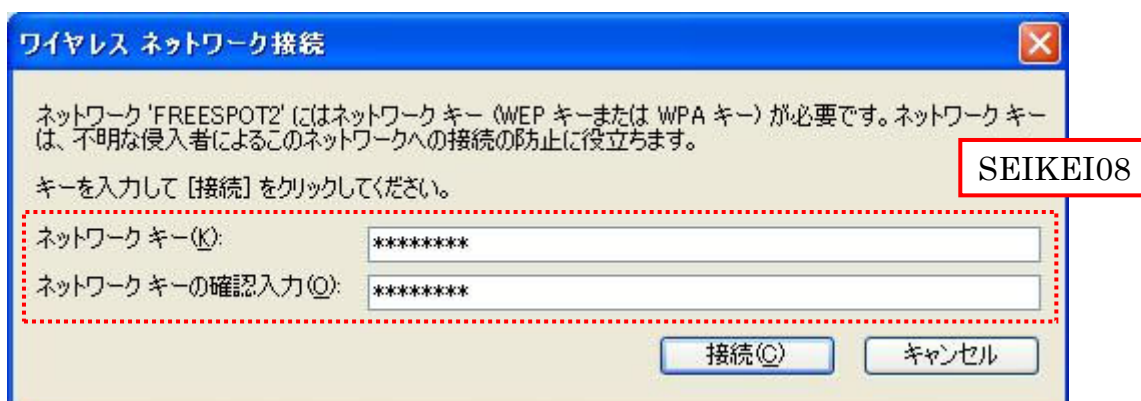
利用できるワイヤレスネットワークの表示 (V) をクリック



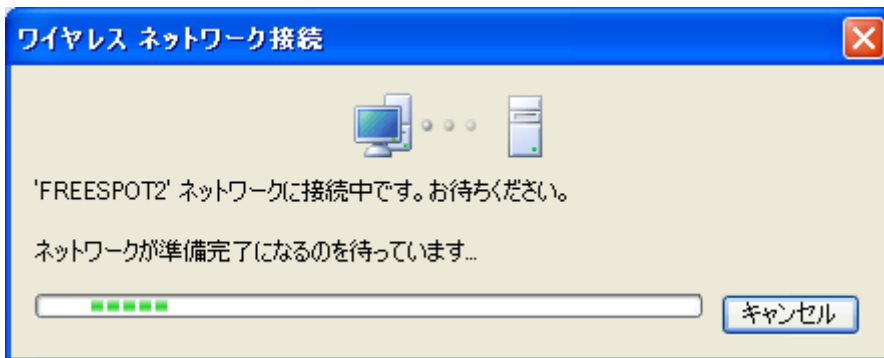
接続ボタンをクリックする



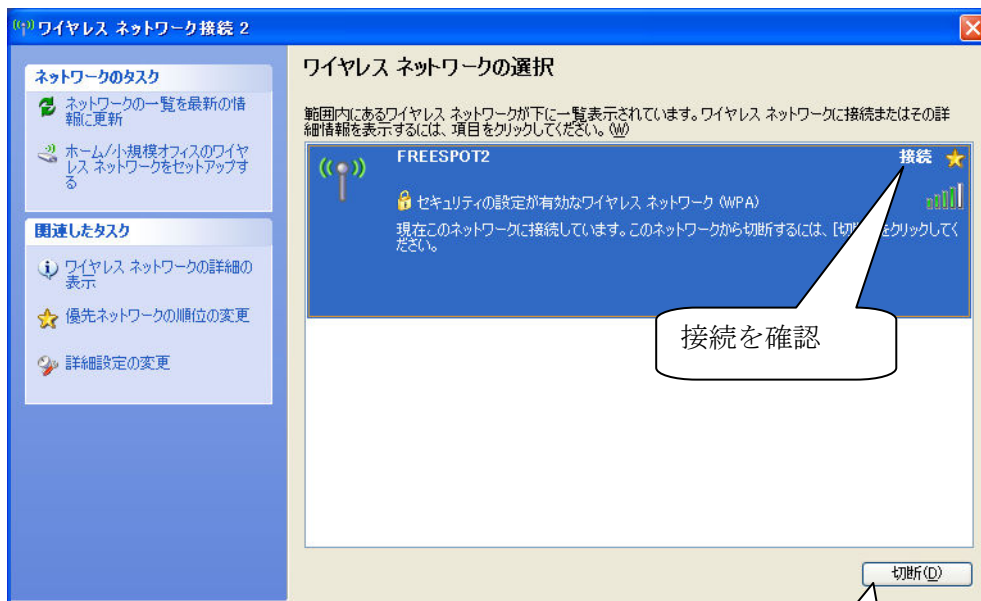
ネットワークキーを入力:SEIKEI08 (半角大文字)



接続画面が出る



接続を確認



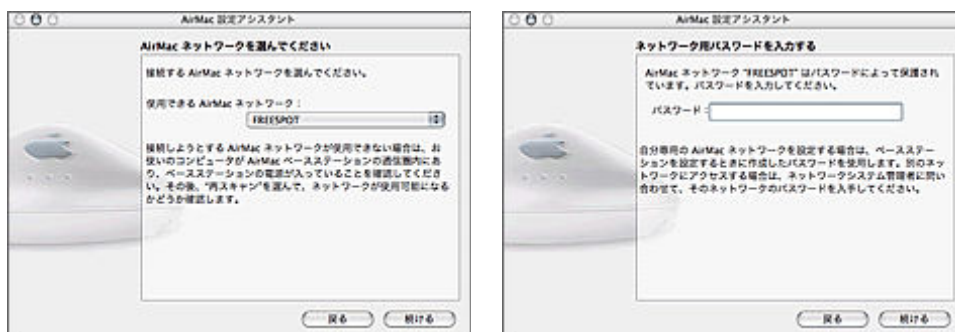
接続すると切断ボタンになる

接続後、ブラウザを開いて認証を行う

## ☆Mac OSX



[アプリケーション]から[ユーティリティ]を開き、AirMac 設定アシスタントを起動。  
[既存のワイヤレスネットワークに接続させる設定をする]を選ぶ。



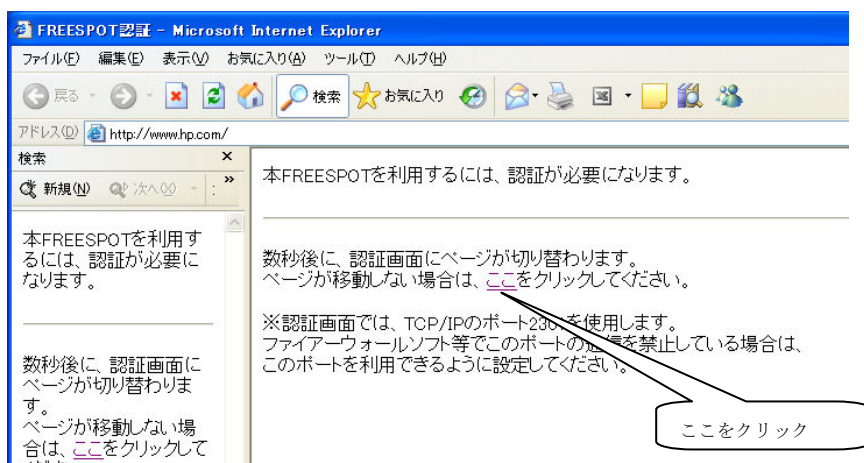
[使用できる AirMac ネットワーク]で「FREESPOT 2」を選択。

WPA パスワードに“SEIKEI08 “を入力し「続ける」をクリックして完了させる。

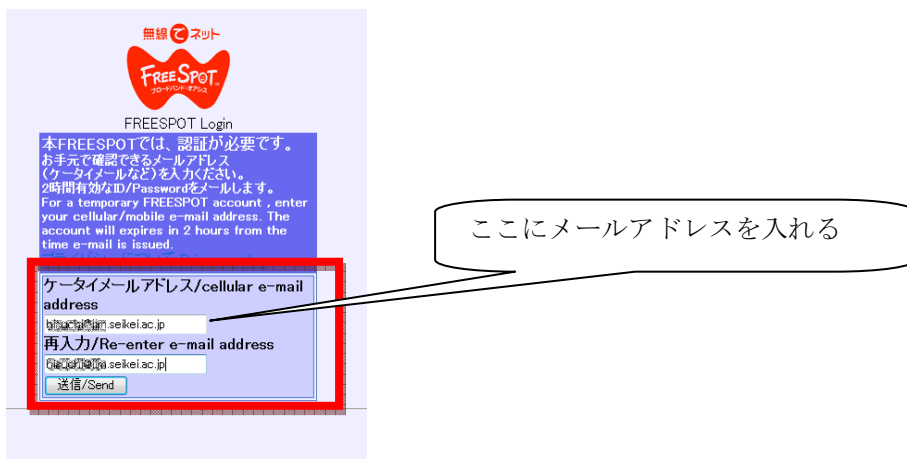
接続後、ブラウザを開いて認証を行う

☆IE 等の Web ブラウザを起動する。

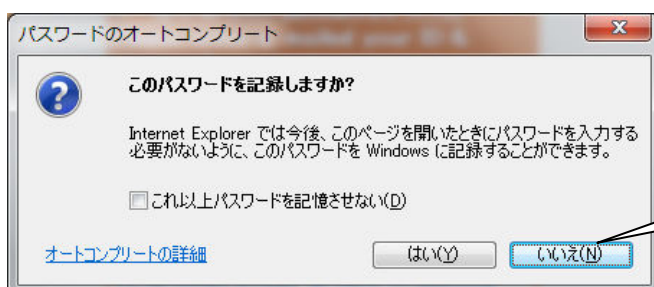
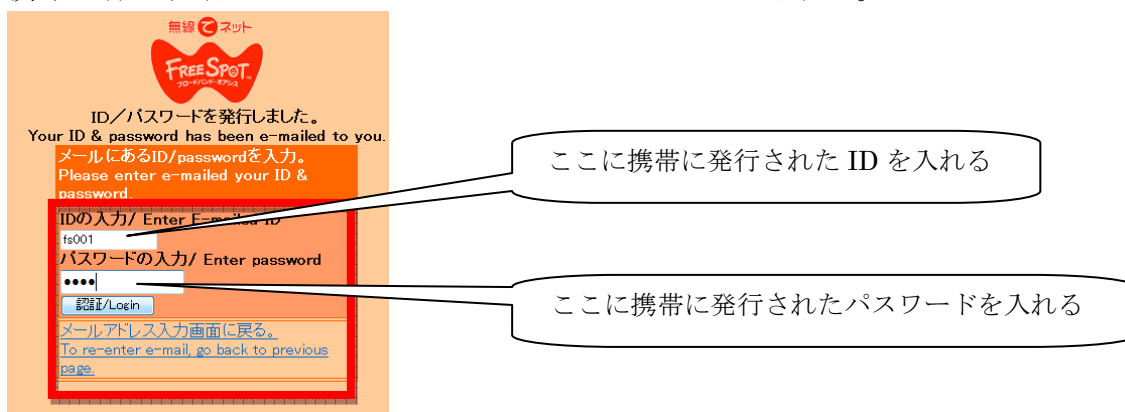
(アドレス指定は不要)



Login 画面で携帯電話のメールアドレスを入力し、送信/Send ボタンをクリック。  
ID とパスワードが携帯電話へ送られる。

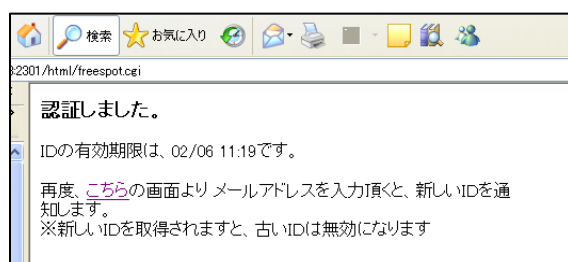


携帯電話に発行されたメールの ID とパスワードを入力する。



パスワードは毎回変わるので記録の必要はありません。  
「いいえ」で答えてください。

認証されると以下のメッセージが出てネットワークの利用ができるようになります。  
継続利用される場合は新しくメールアドレスを取得する必要があります。



#### ☆注意事項

- ネットワークキー（WPA パスワード）は**半角大文字**です。
- 認証されるまでネットワークへの接続ができないため、ID とパスワードの受け取りには携帯のメールアドレスが必要です。
- 接続されるネットワークは、学外に接続されているネットワークです。学内専用ページへはアクセスはできません。
- 接続する PC にはアンチウイルスソフトを導入しウイルスの蔓延を防ぐように心がけてください。
- 接続した PC 相互の通信はできません。
- 巨大なファイル（100MB 以上）のダウンロードや、高解像度の動画の視聴はご遠慮ください。
- 場所を移動すると、再度認証が必要になる場合があります。
- メンテナンスやトラブルなどでサービスを突然停止することがあります。
- 予告無しにサービス内容を変更することがあります。
- 質問は、7 号館 1 階の情報システム課までお願いします。
  - 月一金 9：00－17：00（休業日は除く）